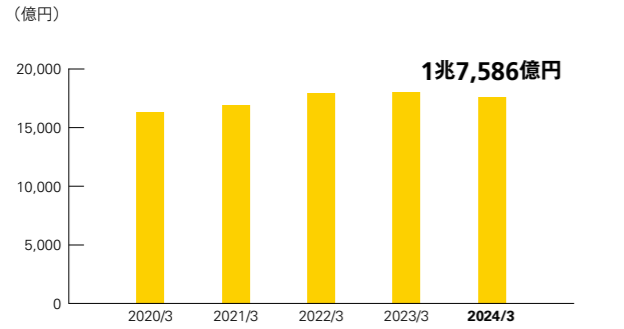


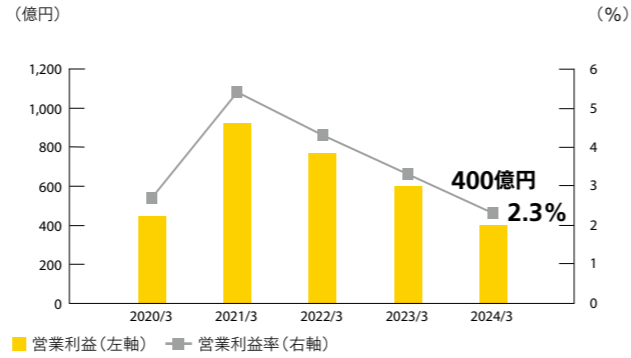
パフォーマンスハイライト

2024年3月期

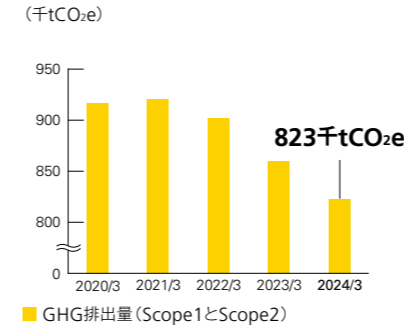
営業収益



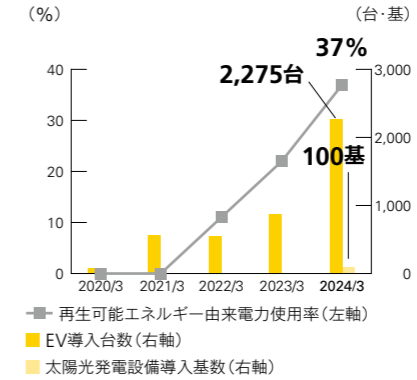
営業利益 / 営業利益率



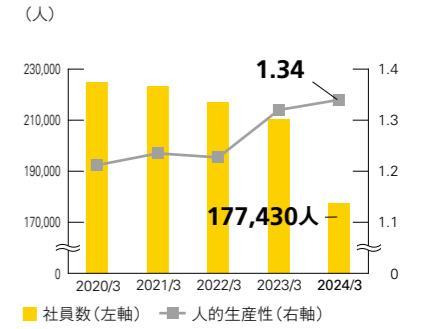
温室効果ガス (GHG) 排出量*4



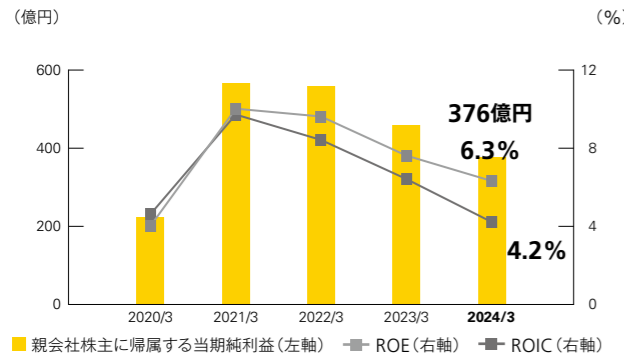
再生可能エネルギー由来電力使用率*4*5 / EV導入台数 / 太陽光発電設備導入基数



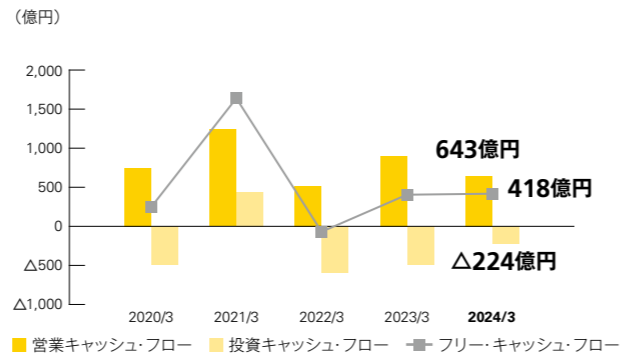
社員数 / 人的生産性*6



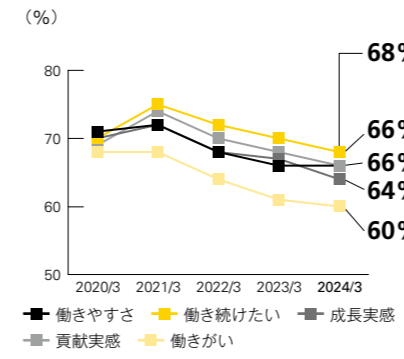
親会社株主に帰属する当期純利益 / ROE*1 / ROIC*2



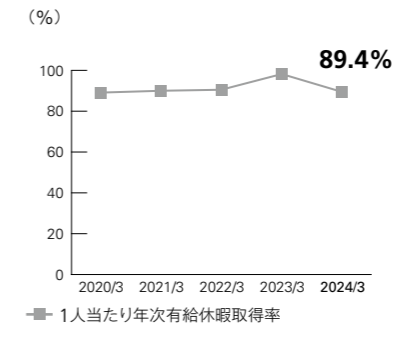
営業キャッシュ・フロー / 投資キャッシュ・フロー / フリー・キャッシュ・フロー*3



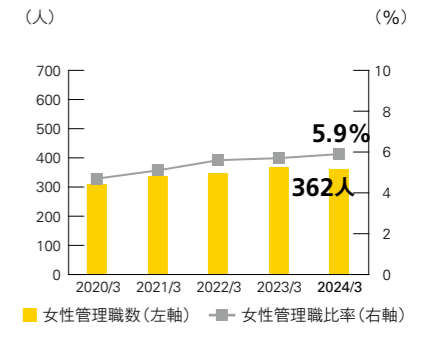
社員意識調査*7



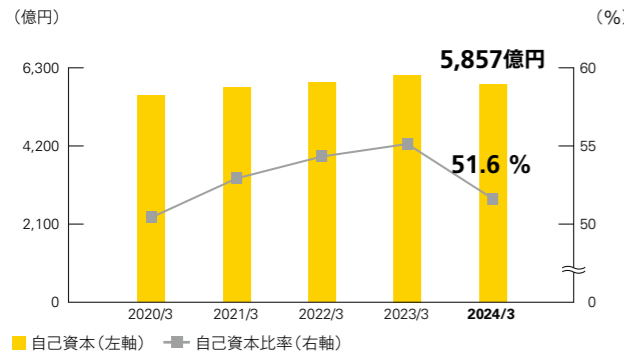
1人当たり年次有給休暇取得率*8



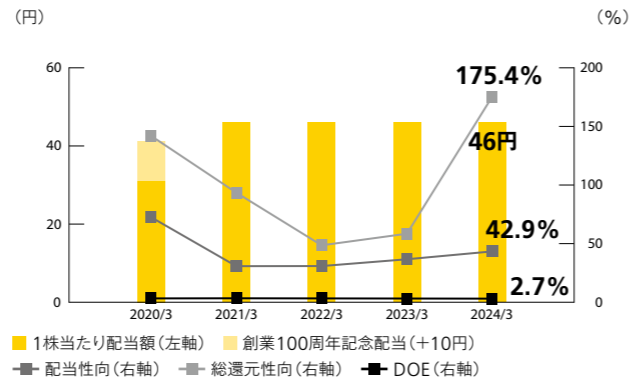
女性管理職数 / 女性管理職比率*4



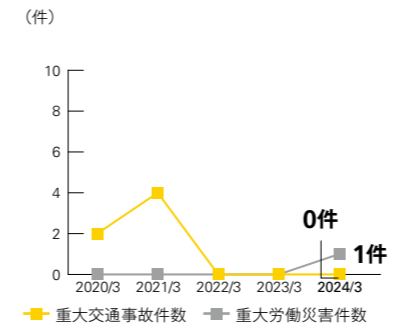
自己資本 / 自己資本比率



株主還元



重大交通事故*9件数 / 重大労働災害*10件数



*1 ROE (自己資本当期純利益率) = 親会社株主に帰属する当期純利益 ÷ 期中平均自己資本
 *2 ROIC (投下資本利益率) = 税引後営業利益 (営業利益 × (1 - 実効税率 30.6%)) ÷ 期中平均投下資本
 *3 フリー・キャッシュ・フロー = 営業キャッシュ・フロー + 投資キャッシュ・フロー
 *4 対象: 国内連結会社および (株) スワン
 *5 再生可能エネルギー由来電力MWh / 総電力MWh
 *6 (連結営業収益 - 連結下払経費) ÷ 連結人件費
 *7 年次で実施している働き方に関する意識調査 (対象: 国内連結会社および (株) スワン)
 *8 各年度における1人当たり年次有給休暇取得日数 / 各年度における1人当たり年次有給休暇与日数 × 100 (対象: 国内連結会社および (株) スワンのフルタイム社員)
 *9 有責死亡交通事故
 *10 死亡労働災害