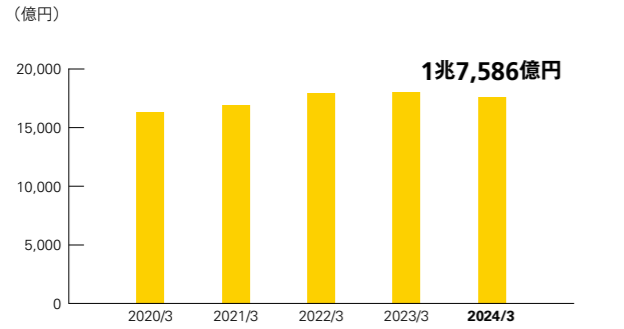


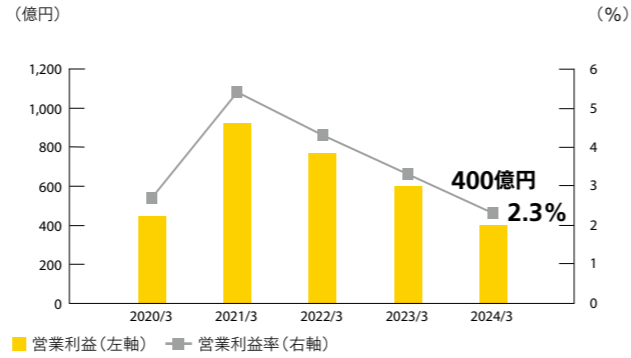
パフォーマンスハイライト

2024年3月期

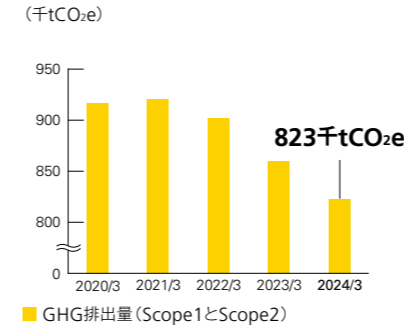
営業収益



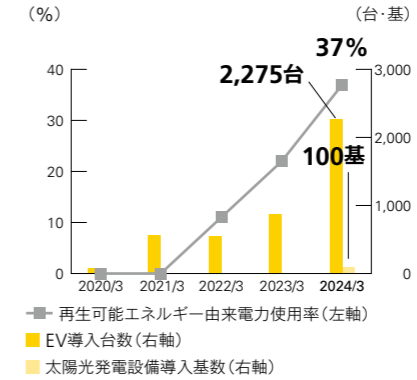
営業利益 / 営業利益率



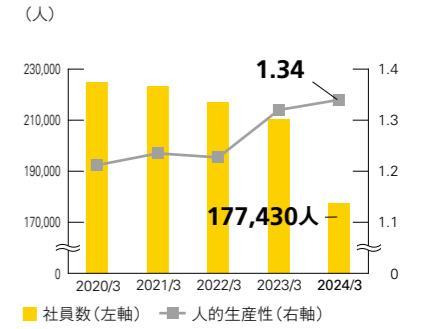
温室効果ガス (GHG) 排出量*4



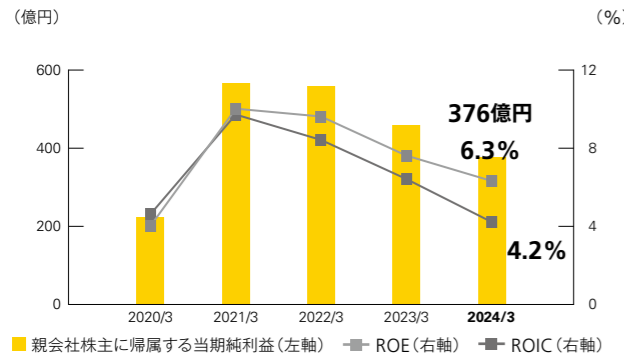
再生可能エネルギー由来電力使用率*4*5 / EV導入台数 / 太陽光発電設備導入基数



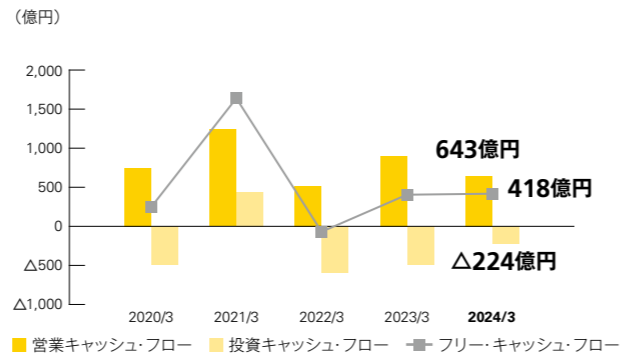
社員数 / 人的生産性*6



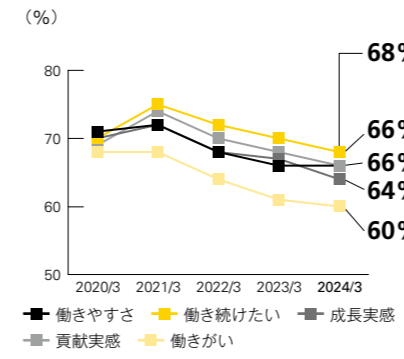
親会社株主に帰属する当期純利益 / ROE*1 / ROIC*2



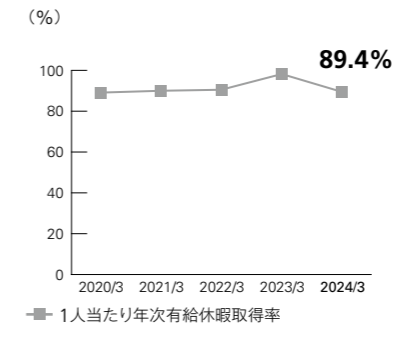
営業キャッシュ・フロー / 投資キャッシュ・フロー / フリー・キャッシュ・フロー*3



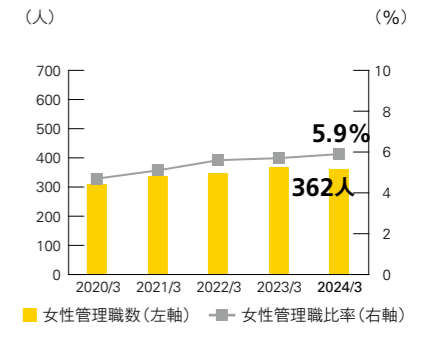
社員意識調査*7



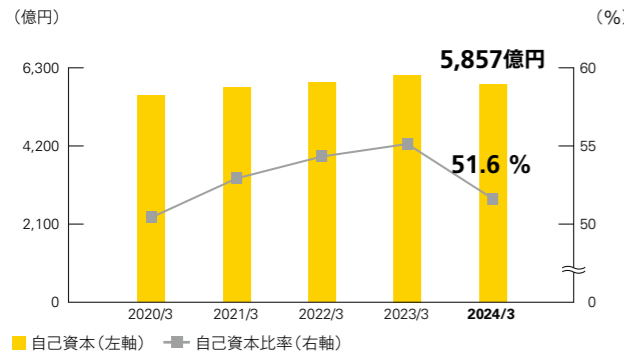
1人当たり年次有給休暇取得率*8



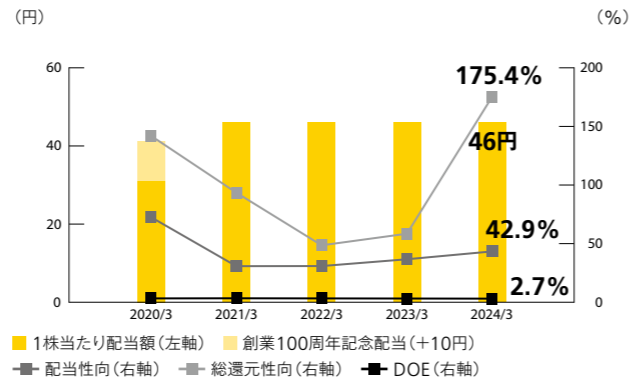
女性管理職数 / 女性管理職比率*4



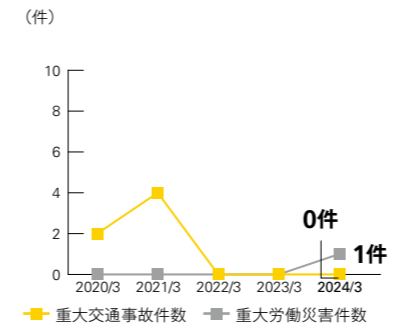
自己資本 / 自己資本比率



株主還元



重大交通事故*9件数 / 重大労働災害*10件数



*1 ROE (自己資本当期純利益率) = 親会社株主に帰属する当期純利益 ÷ 期中平均自己資本
 *2 ROIC (投下資本利益率) = 税引後営業利益 (営業利益 × (1 - 実効税率 30.6%)) ÷ 期中平均投下資本
 *3 フリー・キャッシュ・フロー = 営業キャッシュ・フロー + 投資キャッシュ・フロー
 *4 対象: 国内連結会社および (株) スワン
 *5 再生可能エネルギー由来電力MWh / 総電力MWh
 *6 (連結営業収益 - 連結下払経費) ÷ 連結人件費
 *7 年次で実施している働き方に関する意識調査 (対象: 国内連結会社および (株) スワン)
 *8 各年度における1人当たり年次有給休暇取得日数 / 各年度における1人当たり年次有給休暇与日数 × 100
 (対象: 国内連結会社および (株) スワンのフルタイム社員)
 *9 有責死亡交通事故
 *10 死亡労働災害

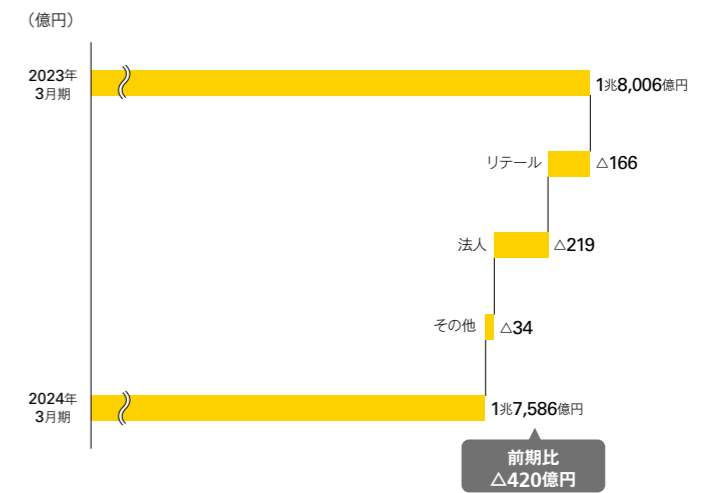
10年データ／業績ポイント

各年3月に終了した期

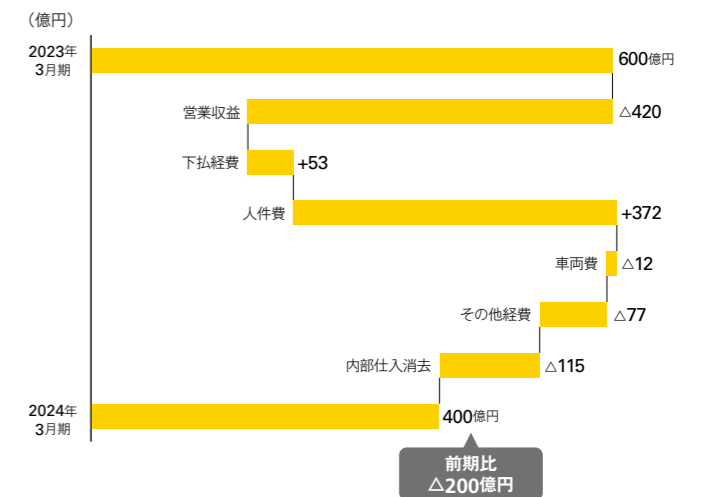
	2015/3	2016/3	2017/3	2018/3	2019/3	2020/3	2021/3	2022/3	2023/3	2024/3
百万円										
経営成績										
営業収益	1,396,708	1,416,413	1,466,852	1,538,813	1,625,315	1,630,146	1,695,867	1,793,618	1,800,668	1,758,626
営業原価	1,290,714	1,306,200	1,385,492	1,452,485	1,513,988	1,526,102	1,538,524	1,654,085	1,687,241	1,664,317
販売費及び一般管理費	37,046	41,672	46,474	50,642	52,981	59,342	65,220	62,333	53,341	54,249
営業利益	68,947	68,540	34,885	35,685	58,345	44,701	92,121	77,199	60,085	40,059
税金等調整前当期純利益	69,157	68,078	33,037	33,123	52,258	44,581	91,759	81,040	56,815	51,704
法人税等	31,554	28,414	14,672	14,435	26,308	21,678	34,825	23,968	11,393	13,864
親会社株主に帰属する当期純利益	37,533	39,424	18,053	18,231	25,682	22,324	56,700	55,956	45,898	37,626
円										
1株当たり情報										
当期純利益	90.41	96.45	45.37	46.24	65.14	56.78	151.55	151.03	126.64	107.23
潜在株式調整後当期純利益	88.26	95.64	—	—	—	—	—	—	—	—
年間配当額	25.00	28.00	27.00	27.00	28.00	41.00	46.00	46.00	46.00	46.00
純資産	1,368.66	1,349.56	1,367.51	1,395.74	1,435.15	1,441.20	1,553.45	1,611.34	1,684.87	1,708.00
期末株価	2,772	2,247	2,332.5	2,668.5	2,859	1,697	3,035	2,293	2,269	2,158
百万円										
財務状態										
運転資本	209,171	235,884	214,661	164,599	139,834	134,072	139,010	128,037	139,888	150,448
自己資本	565,521	537,821	539,179	550,307	565,841	555,173	576,367	590,542	610,380	585,755
総資産	1,082,531	1,089,436	1,114,672	1,114,870	1,123,659	1,100,739	1,089,991	1,086,854	1,107,587	1,135,895
資本的支出	52,022	53,945	48,993	54,482	79,838	55,033	55,431	78,572	55,691	62,359
減価償却費	46,058	46,739	46,114	46,423	51,346	55,083	48,861	35,524	41,557	44,294
営業活動によるキャッシュ・フロー	92,620	49,715	73,324	51,728	118,093	74,433	123,921	52,016	89,953	64,333
%										
主な指標										
営業利益率(%)	4.9	4.8	2.4	2.3	3.6	2.7	5.4	4.3	3.3	2.3
営業収益当期純利益率(%)	2.7	2.8	1.2	1.2	1.6	1.4	3.3	3.1	2.5	2.1
総資産利益率(ROA)(%)	3.5	3.6	1.6	1.6	2.3	2.0	5.2	5.1	4.2	3.4
自己資本利益率(ROE)(%)	6.7	7.1	3.4	3.3	4.6	4.0	10.0	9.6	7.6	6.3
投下資本利益率(ROIC)(%)	7.0	6.7	3.4	3.5	5.9	4.6	9.7	8.4	6.4	4.2
流動比率(%)	158.6	167.8	157.7	141.7	134.1	132.8	135.7	136.3	140.6	143.5
自己資本比率(%)	52.2	49.4	48.4	49.4	50.4	50.4	52.9	54.3	55.1	51.6
総資産回転率(回)	1.3	1.3	1.3	1.4	1.5	1.5	1.5	1.6	1.6	1.6
インタレストカバレッジレシオ(倍)	174.9	126.6	83.1	135.0	215.5	108.4	125.8	100.3	68.5	29.8
株価収益率(PER)(倍)	30.7	23.3	51.4	57.7	43.9	29.9	20.0	15.2	17.9	20.1
株価純資産倍率(PBR)(倍)	2.0	1.7	1.7	1.9	2.0	1.2	2.0	1.4	1.3	1.3
%										
非財務データ										
従業員数(人)	197,056	196,582	201,784	213,096	225,125	224,945	223,191	216,873	210,197	177,430
フルタイム(人)	88,247	89,112	90,737	93,534	97,587	98,744	96,829	94,473	92,727	88,917
パートタイム(人)	108,809	107,470	111,047	119,562	127,538	126,201	126,362	122,400	117,470	88,513
宅配便取扱数量(百万個)	1,622	1,698	1,800	1,758	1,668	1,627	1,803	1,890	1,926	1,886
宅配便単価(円)	595	586	574	615	702	726	704	700	703	721
ネコポス・クロネコゆうパケット数量(百万個)	—	32	67	78	135	172	293	384	413	409
ネコポス・クロネコゆうパケット単価(円)	—	171	171	181	191	201	195	190	189	190
クロネコDM便・クロネコゆうメール取扱冊数(百万冊)	1,901	1,536	1,542	1,464	1,211	987	826	824	800	626
クロネコDM便・クロネコゆうメール単価(円)	61	57	55	56	60	65	67	67	67	68

※ 宅配便は「宅急便」「宅急便コンパクト」「EAZY」を含みます。
 「ネコポス」は2023年10月より順次、日本郵便が取り扱う「ゆうパケット」を活用した「クロネコゆうパケット」に切り替えています。
 「クロネコDM便」は2024年1月末にてサービスを終了し、日本郵便が取り扱う「ゆうメール」を活用した「クロネコゆうメール」に切り替えています。

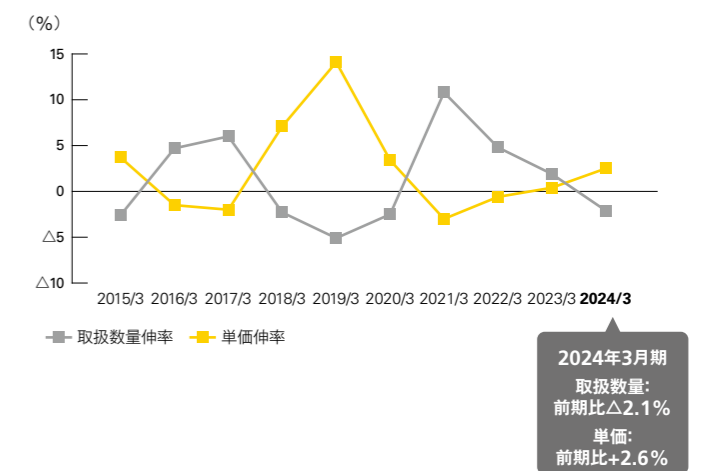
営業収益分析図



営業利益分析図



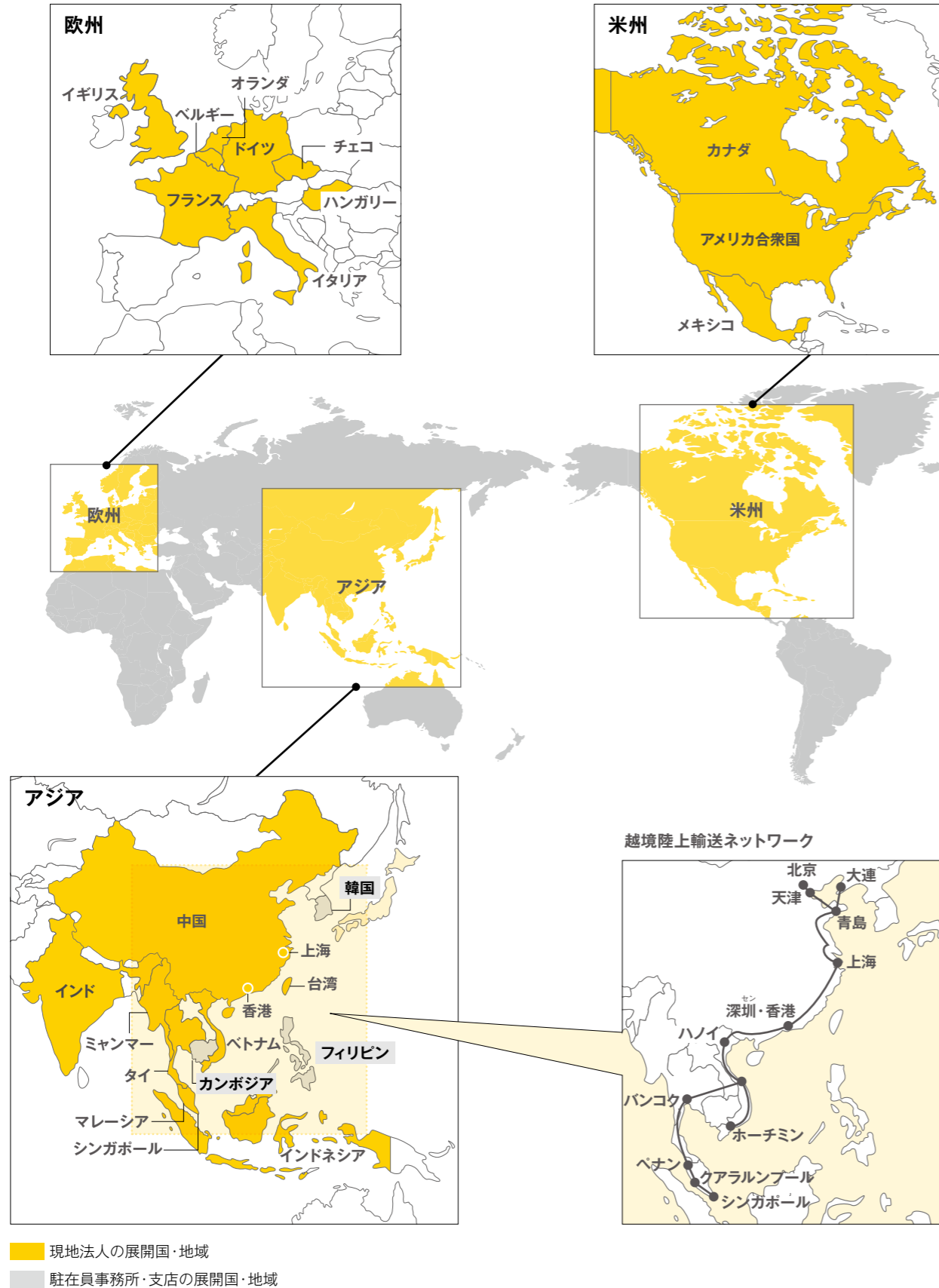
宅配便取扱数量伸率／単価伸率(前期比)



グローバルネットワーク

2024年3月31日時点

海外現地法人 **25** 社 展開エリア **24** の国・地域 (駐在員事務所・支店を含む)



会社情報 / 株式情報

2024年3月31日時点

- ▶ **商号**
ヤマトホールディングス株式会社
- ▶ **本社**
東京都中央区銀座二丁目16番10号
電話：(03)3541-4141
- ▶ **創業**
1919(大正8)年11月29日
- ▶ **設立**
1929(昭和4)年4月9日
- ▶ **資本金**
127,234,791,077円
- ▶ **ホームページ**
<https://www.yamato-hd.co.jp/>
- ▶ **事業年度**
4月1日から翌年3月31日まで
- ▶ **株式の状況**
発行可能株式総数：1,787,541,000株
発行済株式総数：360,496,492株
- ▶ **上場証券取引所**
東京証券取引所

- ▶ **株主名簿管理人**
みずほ信託銀行株式会社
- ▶ **定時株主総会**
6月中に開催
- ▶ **会計監査人**
有限責任監査法人トーマツ
- ▶ **大株主の状況**

発行済株式総数(自己株式を除く)に対する 所有株式数の割合	
日本マスタートラスト信託銀行株式会社(信託口)	16.76%
ヤマトグループ社員持株会	7.89%
株式会社日本カストディ銀行(信託口)	7.69%
明治安田生命保険相互会社	4.31%
日本生命保険相互会社	4.30%
株式会社みずほ銀行	2.98%
ヤマトグループ取引先持株会	2.38%
トヨタ自動車株式会社	1.67%
STATE STREET BANK WEST CLIENT-TREATY 505234	1.60%
損害保険ジャパン株式会社	1.49%
合計	51.10%

株価・出来高推移(東京証券取引所)

